



Pred uporabo natančno preberite ta priročnik in ga shranite za poznejšo uporabo.

Varnostna navodila

- V prtljago ne dajajte gotovine ali dragocenosti.
 - Ne sedite na prtljagi, saj se lahko prevrne in povzroči telesne poškodbe.
 - Prtljage ne postavljajte na neravne površine, saj se lahko po nesreči prevrne.
 - Prtljage ne premikajte na kolesih po stopnicah ali neravnih cestah, da preprečite telesne poškodbe, prevrnitev ali škodo na prtljagi.
-

Lastnosti izdelka

- Dekorativna polikarbonatna zasnova, odporna proti praskam
 - Vgrajena ključavnica TSA
 - Vrtljiva kolesa z nizkim hrupom za enostavno vrtenje za 360°
 - Optimiziran prostor za shranjevanje
 - Odebeljen aluminijast teleskopski ročaj za štiristopenjsko nastavitve
 - Celovit videz z ravnim zgornjim delom
-

Specifikacije

Ime: Xiaomi Luggage Classic Pro 20"

Model: XMLXXHWRM

Dimenzije lupine: 350 × 260 × 515 mm

Dimenzije artikla: 365 × 260 × 560 mm

Opomba:

Dimenzije artikla se nanašajo na dimenzije prtljage s popolnoma zloženim ročajem, vključno s kolesi, ročaji in stranskimi čepi. Dimenzije lupine se nanašajo na dimenzije lupine brez dodatkov.

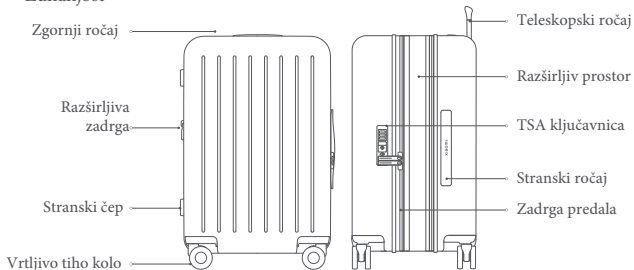
Material lupine: polikarbonat

Podloga: poliester

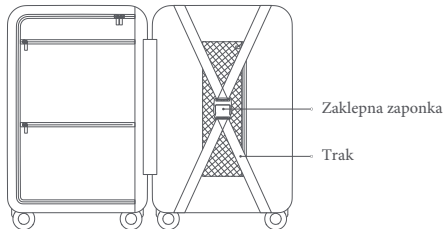
Neto teža: približno 3.4 kg

Pregled izdelka

Zunanost



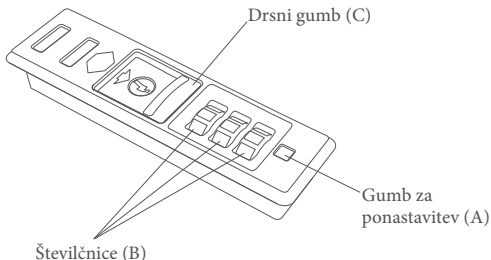
Notranjost



Pozor: Notranja zadruga na dnu kovčka se uporablja samo za vzdrževanje, zato je ne odpirajte. Drsnik zadrge je nameščen obratno v skladu z običajnimi zahtevami postopka.

Opomba: Ilustracije izdelka in dodatne opreme v uporabniškem priročniku so zgolj za referenco. Dejanski izdelek in funkcije se lahko razlikujejo zaradi izboljšav izdelka.

Navodila za zaklepanje TSA



Začetna koda ključavnice je nastavljena na 0-0-0. Priporočljivo je, da nastavite osebno kodo.

Za ponastavitev kode sledite korakom:

1. Za odklepanje ključavnice nastavite številčnice (B) na 0-0-0.
2. S konico pisala ali orodja pritisnite gumb za ponastavitev (A), dokler ne zaslišite klika.
3. Zavrtite številčnice (B), da nastavite svojo osebno kodo (npr. 8-8-8).
4. Pritisnite gumb (C) v smeri puščice, dokler ne zaslišite klika, da gumb za ponastavitev (A) izskoči. Ključavnica je zdaj odklenjena.
5. Osebna koda je bila uspešno nastavljena. Če jo morate ponovno ponastaviti, ponovite korake od 1 do 4.

Pozor:

Če pozabite kodo, je ne morete ponastaviti, odpreti ključavnice ali odpreti prtljage. Zato si kodo zapomnite.

Opozorila

- Prtljage ne dvigujte z vlečenjem za teleskopski ročaj.
- Med premikanjem prtljage ne pritiskajte gumba na teleskopskem ročaju.
- Prtljage ne izpostavljajte dežju dlje časa. Prtljaga je med normalno uporabo odporna na nenamerno brizganje vode, vendar ni popolnoma vodoodporna. Ko se prtljaga zmoči, jo takoj obrišite do suhega, da preprečite vdor vode.
- Prtljage ne postavljajte v bližino predmetov z visoko temperaturo, kot so štedilniki ali grelniki, da preprečite deformacijo lupine ali dodatkov.
- Prtljage ne drgnite z jedkimi topili, kot so bananino olje, petrolej ali alkohol, saj se lahko lupina ali dodatki deformirajo.
- Prtljage ne postavljajte v okolja z visoko vsebnostjo kislin ali visoko vlažnostjo, saj lahko to poškoduje ključavnico ali druge kovinske komponente in prepreči normalno uporabo prtljage.
- Pri shranjevanju prtljage na visoki lokaciji pazite, da ne pade, da se izognete poškodbam ali poškodbam prtljage ali njene vsebine.
- Priporočljivo je uporabiti zaščitno prevleko (naprodaj posebej), da preprečite poškodbe prtljage med prevozom.

Predstavnik za EU

Xiaomi Technology Netherlands B.V.
Prinses Beatrixlaan 582, 2595BM, The Hague, The
Netherlands contact@support.mi.com

Predstavnik za UK

Xiaomi Technology UK Limited
Davidson House, Forbury Square, Reading, Berkshire RG1
3EU contact@support.mi.com

Proizvajalec: Xiaomi Communications Co., Ltd.
Naslov: #019, 9th Floor, Building 6, 33 Xi'erqi Middle Road,
Haidian District, Beijing, 100085, China
Za več informacij obiščite www.mi.com, oziroma
www.vamatrade.com/xiaomi

Različica uporabniškega priročnika: V 1.0

Izdelano na Kitajskem